



ТЕРРИТОРИАЛЬНЫЙ ОРГАН
ФЕДЕРАЛЬНОЙ СЛУЖБЫ
ГОСУДАРСТВЕННОЙ СТАТИСТИКИ
ПО КАМЧАТСКОМУ КРАЮ

О СОСТОЯНИИ ЖИВОТНОВОДСТВА КАМЧАТСКОГО КРАЯ

январь – февраль 2024 г.

28.03.2024

СОДЕРЖАНИЕ

Поголовье скота и птицы	3
Производство продукции животноводства	6
Продуктивность коров молочного стада	10
Реализация сельскохозяйственной продукции	12

1

Поголовье скота и птицы

ПОГОЛОВЬЕ СКОТА И ПТИЦЫ В ХОЗЯЙСТВАХ ВСЕХ КАТЕГОРИЙ

на конец февраля 2024 г.

Крупный рогатый скот



9,1 тыс. голов

Свины



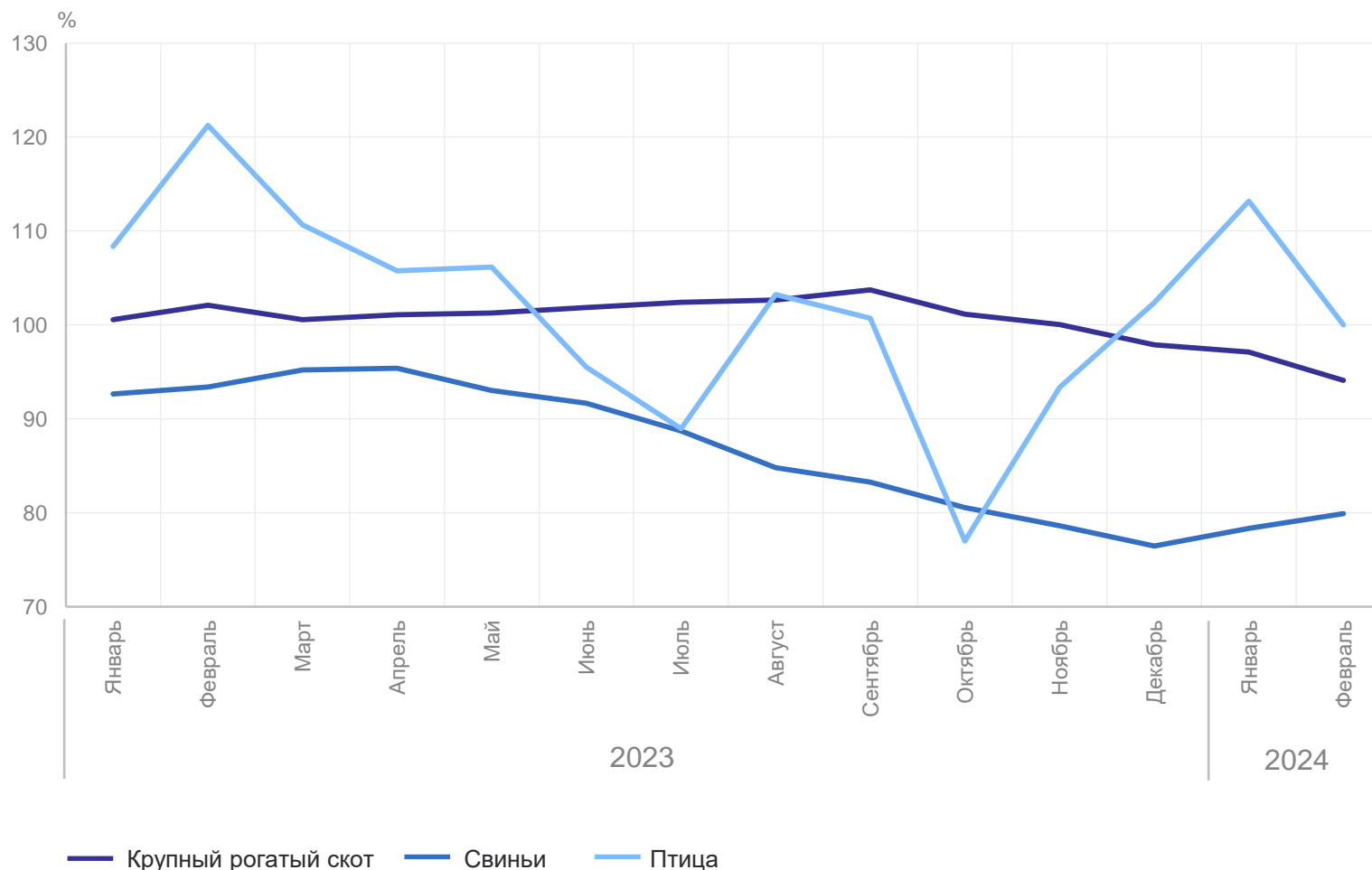
21,4 тыс. голов

Птица



377,7 тыс. голов

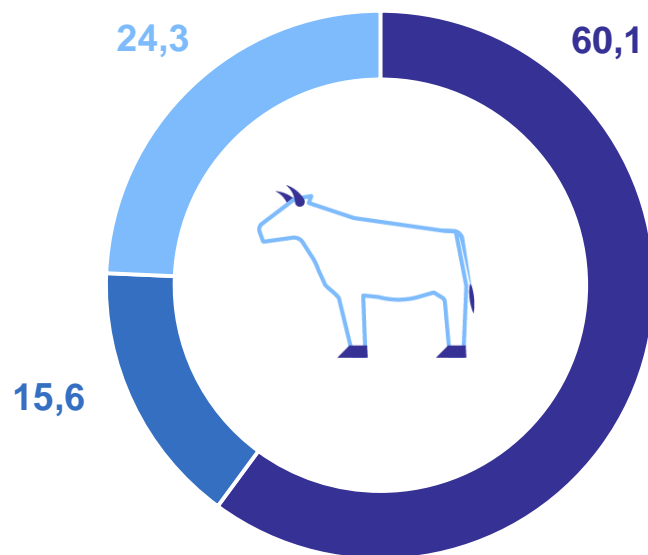
в процентах к соответствующему месяцу предыдущего года



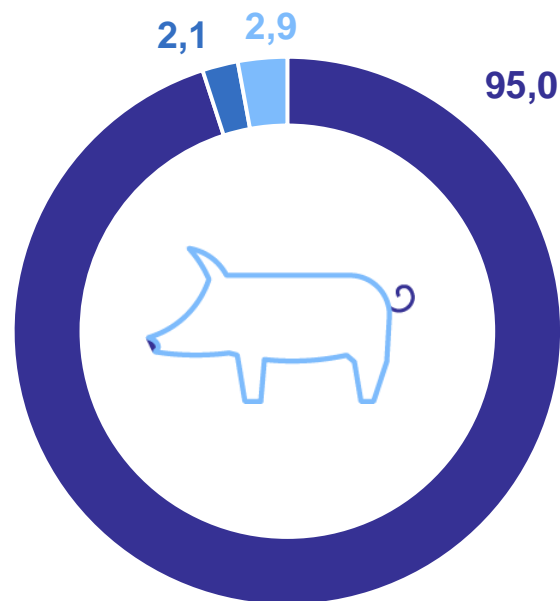
СТРУКТУРА ПОГОЛОВЬЯ СКОТА И ПТИЦЫ ПО КАТЕГОРИЯМ ХОЗЯЙСТВ

на конец февраля 2024 г., в % к хозяйствам всех категорий

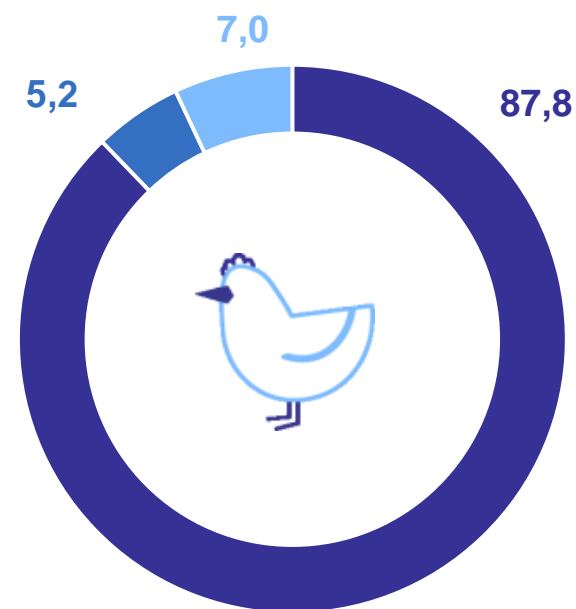
Крупный рогатый скот



Свиньи



Птица



- Сельскохозяйственные организации
- Хозяйства населения
- Крестьянские (фермерские) хозяйства и индивидуальные предприниматели

2

Производство продукции животноводства

ПРОИЗВОДСТВО ПРОДУКЦИИ ЖИВОТНОВОДСТВА В ХОЗЯЙСТВАХ ВСЕХ КАТЕГОРИЙ

КАМЧАТСТАТ

январь – февраль 2024 г.

в процентах к соответствующему месяцу предыдущего года

Скот и птица на убой (в живом весе)



1191,8 тонн

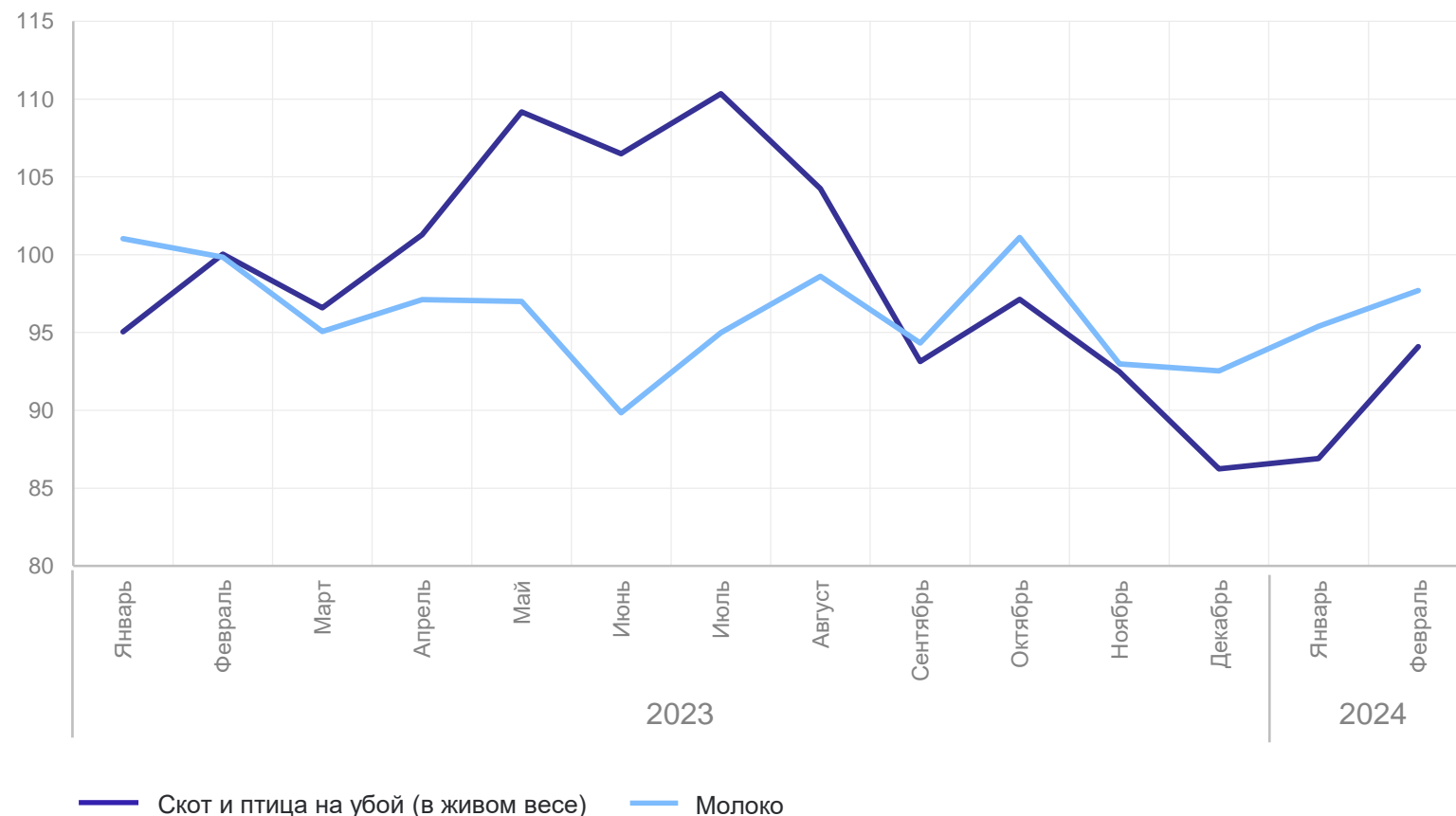
90,7% к январю – февралю 2023 г.

Молоко



3408,8 тонн

96,5% к январю – февралю 2023 г.

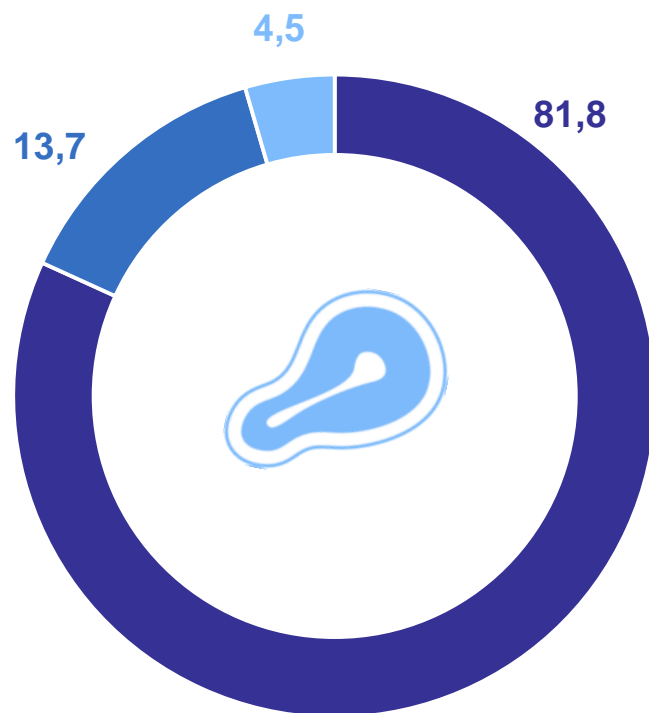


СТРУКТУРА ПРОИЗВОДСТВА ПРОДУКЦИИ ЖИВОТНОВОДСТВА ПО КАТЕГОРИЯМ ХОЗЯЙСТВ

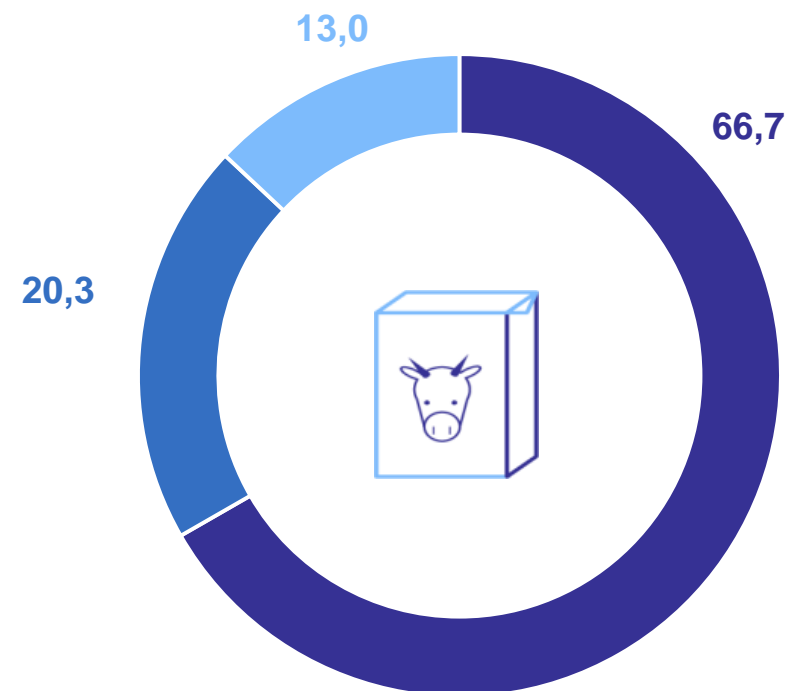
КАМЧАТСТАТ

январь – февраль 2024 г., в % к хозяйствам всех категорий

Скот и птица на убой (в живом весе)



Молоко



● Сельскохозяйственные организации ● Хозяйства населения ● Крестьянские (фермерские) хозяйства и индивидуальные предприниматели

ПРОИЗВОДСТВО ОСНОВНЫХ ВИДОВ СКОТА И ПТИЦЫ НА УБОЙ В СЕЛЬСКОХОЗЯЙСТВЕННЫХ ОРГАНИЗАЦИЯХ

январь – февраль 2024 г.

Структура производства скота и птицы на убой по видам, в % к общему объему производства

Скот и птица на убой
(в живом весе) **975,2** тонн
из них:

Крупный рогатый скот

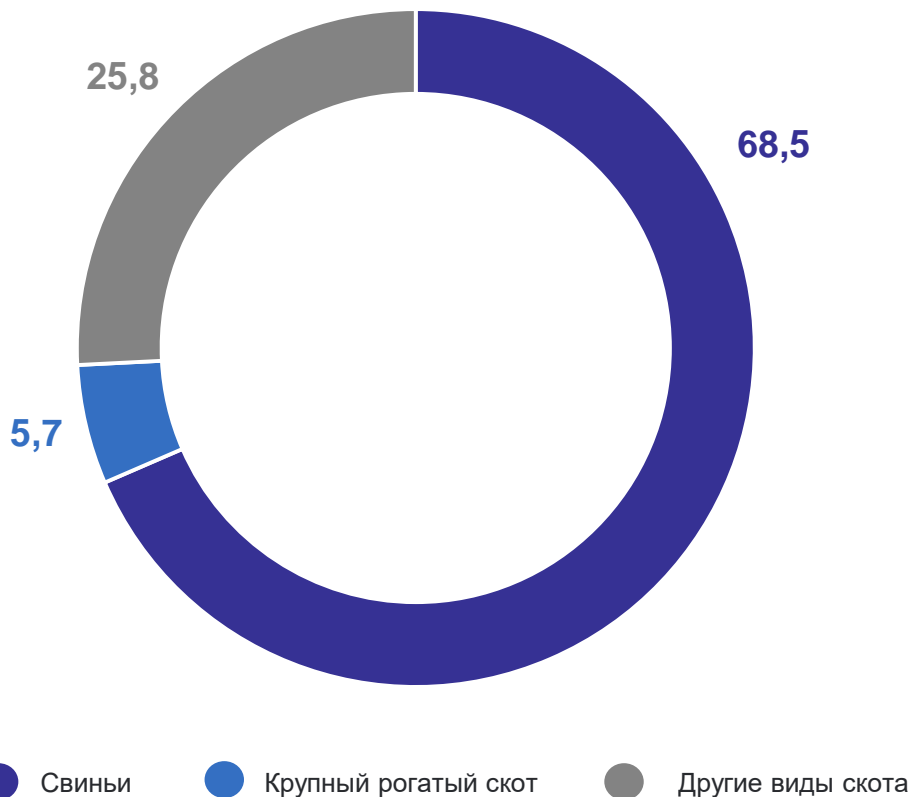


55,1 тонн

Свиньи



667,8 тонн



3

**Продуктивность коров
молочного стада**

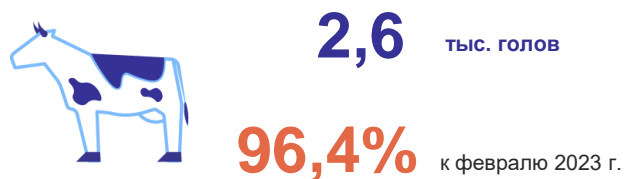
ПРОДУКТИВНОСТЬ КОРОВ МОЛОЧНОГО СТАДА В СЕЛЬСКОХОЗЯЙСТВЕННЫХ ОРГАНИЗАЦИЯХ

февраль 2024 г.

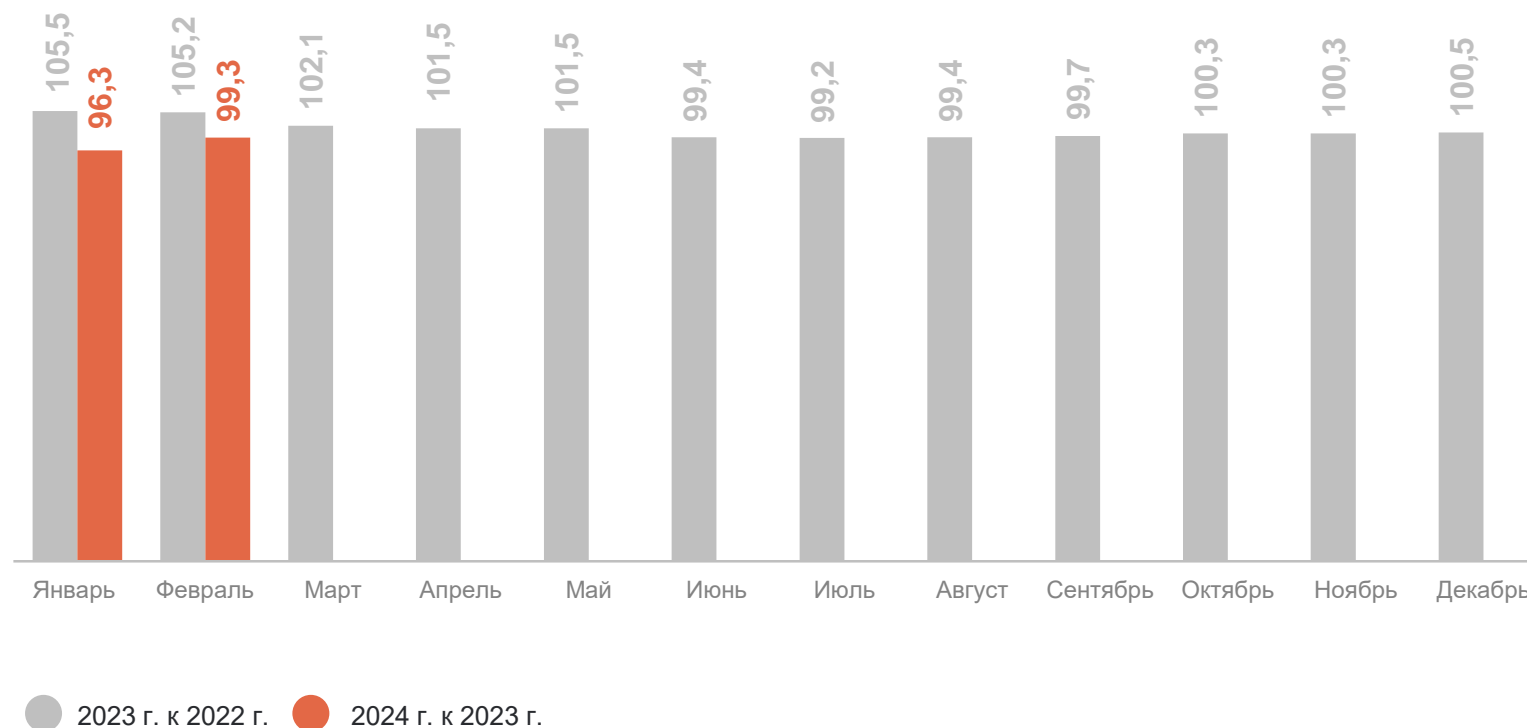
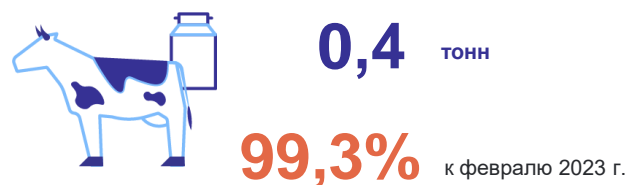
КАМЧАТСТАТ

Надой молока на 1 корову,
на конец месяца в процентах к соответствующему месяцу предыдущего года

Поголовье коров



Надой молока на 1 корову



4

Реализация сельскохозяйственной
продукции

РЕАЛИЗАЦИЯ СЕЛЬСКОХОЗЯЙСТВЕННОЙ ПРОДУКЦИИ СЕЛЬСКОХОЗЯЙСТВЕННЫМИ ОРГАНИЗАЦИЯМИ

январь – февраль 2024 г.

КАМЧАТСТАТ

в процентах к соответствующему периоду предыдущего года

Крупный рогатый скот



54,8 тонн

Свиньи



652,5 тонн

Птица



231,2 тонн

